

ЕИУС.671142.005.100 СБ


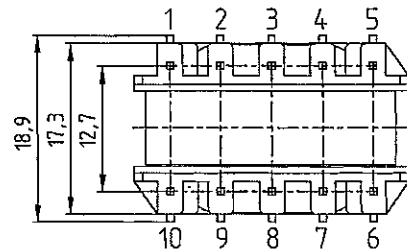
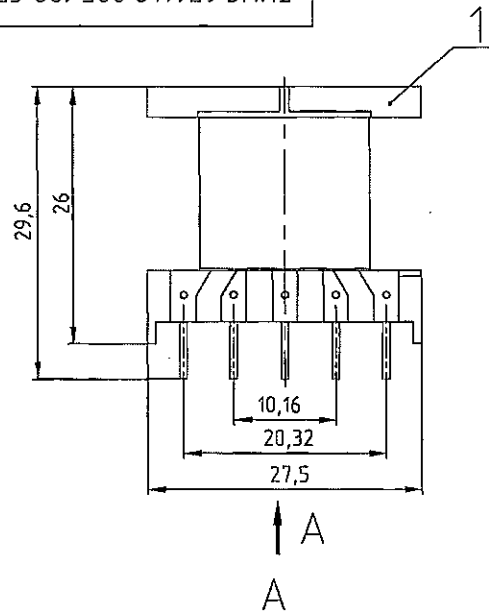
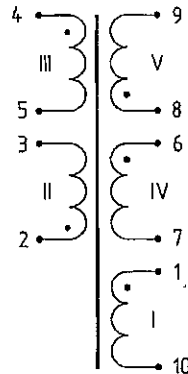


Схема обмоток



Данные обмоток

Наименование	Номер обмотки				
	I	II	III	IV	V
Номера выводов обмотки	1-10	2-3	4-5	6-7	8-9
Число витков	10				
Марка провода	поз.7		поз.5		
Очередность намотки	2	3*	1*	3*	1*
Тип намотки	Рядовая				
Направление намотки	В одну сторону				
Провод для вывода обмотки	Провод обмотки				
Изоляция между обмотками I, II и IV, III и V	Два слоя ленты поз.3				
Наружная изоляция	Два слоя ленты поз.3				

1. Размеры для справок.
2. Намотку произвести согласно таблице.
3. * Обмотки II, IV и III, V мотать совместно в два провода (шиной).
4. Выводы обмотки I изолировать трубкой поз.10.
5. Остальные ТТ по ОСТ 4ГО.070.015.

ЕИУС.671142.005.100 СБ							
2	Зам.	КО.017-17	<i>Р</i>	23.03.17			
Изм.	Лист	№ докум.	Подпись	Дата			
Разраб.		Сердюк	<i>Р</i>	14.01.14			
Проб.		Сикаленко	<i>Р</i>	23.3.17			
Т.контр.		Филимонов	<i>Р</i>	20.04.17			
Катушка ТИС-5 Сборочный чертеж					Литера	Масса	Масштаб
					<i>а₁</i>		2:1
					Лист	Листов 1	
И.контр.	Евтушенко	<i>Р</i>	23.03.17				
Утв.	<i>Р</i>	<i>Р</i>	23.03.17				

Копировал

Формат А3